

МУНИЦИПАЛЬНОЕ БЮДЖЕТНОЕ ДОШКОЛЬНОЕ ОБРАЗОВАТЕЛЬНОЕ УЧРЕЖДЕНИЕ  
«ДЕТСКИЙ САД КОМБИНИРОВАННОГО ВИДА № 290»  
ГОРОДСКОГО ОКРУГА САМАРА

РОССИЯ, 443074, г. САМАРА, ул. МОРИСА ТОРЕЗА, 83  
тел.: (846) 268 73 69 факс: (846) 266 72 35 e-mail: MDOU290@yandex.ru



УТВЕРЖДАЮ:  
Заведующий МБДОУ  
«Детский сад № 290»  
Т. В. Бычинина  
2018г

# ПАСПОРТ ДОРОЖНОЙ БЕЗОПАСНОСТИ

2018г.

## ПОЯСНИТЕЛЬНАЯ ЗАПИСКА ПАСПОРТА ДОРОЖНОЙ БЕЗОПАСНОСТИ

Паспорт дорожной безопасности МБДОУ «Детский сад № 290» г.о. Самара является информационно-справочным документом, в котором отражаются сведения о соответствии ДОУ требованиям дорожной безопасности, и устанавливаются требования подтверждающие готовность ДОУ обеспечивать - проведение необходимых мероприятий по защите воспитанников, связанных с дорожно-транспортным происшествием.

Паспорт составляется на текущий период и дополняется или корректируется по мере внесения изменений в документальные сведения, включенные в Паспорт, с указанием причин и даты их внесения (например, завершение рекомендации или капитального ремонта, изменение схемы и др.). При заполнении Паспорта разрешается вносить дополнительную информацию с учетом особенности объекта образования.

Актуализация Паспорта (переоформление) осуществляется каждые три года с момента его утверждения. Уточнение данных осуществляется ежегодно по состоянию на 1 сентября текущего года. Паспорт утверждается заведующим ДОУ. Паспорт храниться в методическом кабинете ДОУ. По окончании срока действия Паспорта, его подтверждении и не возможности дальнейшего ведения оформляется новый Паспорт, в который из ранее заведенного Паспорта переносится информация, не утратившая значения на момент его переоформления. Ранее заведенный Паспорт храниться 3 года, уничтожается в установленном порядке и проходит процедуру повторного согласования.

Разработчик Паспорта: старший воспитатель МБДОУ

«Детский сад № 290» г.о. Самара



Е.Ю.Курапова

## Содержание

### I. План-схемы ДООУ.

1. Район расположения ДООУ, пути движения транспортных средств и детей.

### II. Информация об обеспечении безопасности перевозок детей специальным транспортным средством (автобусом).

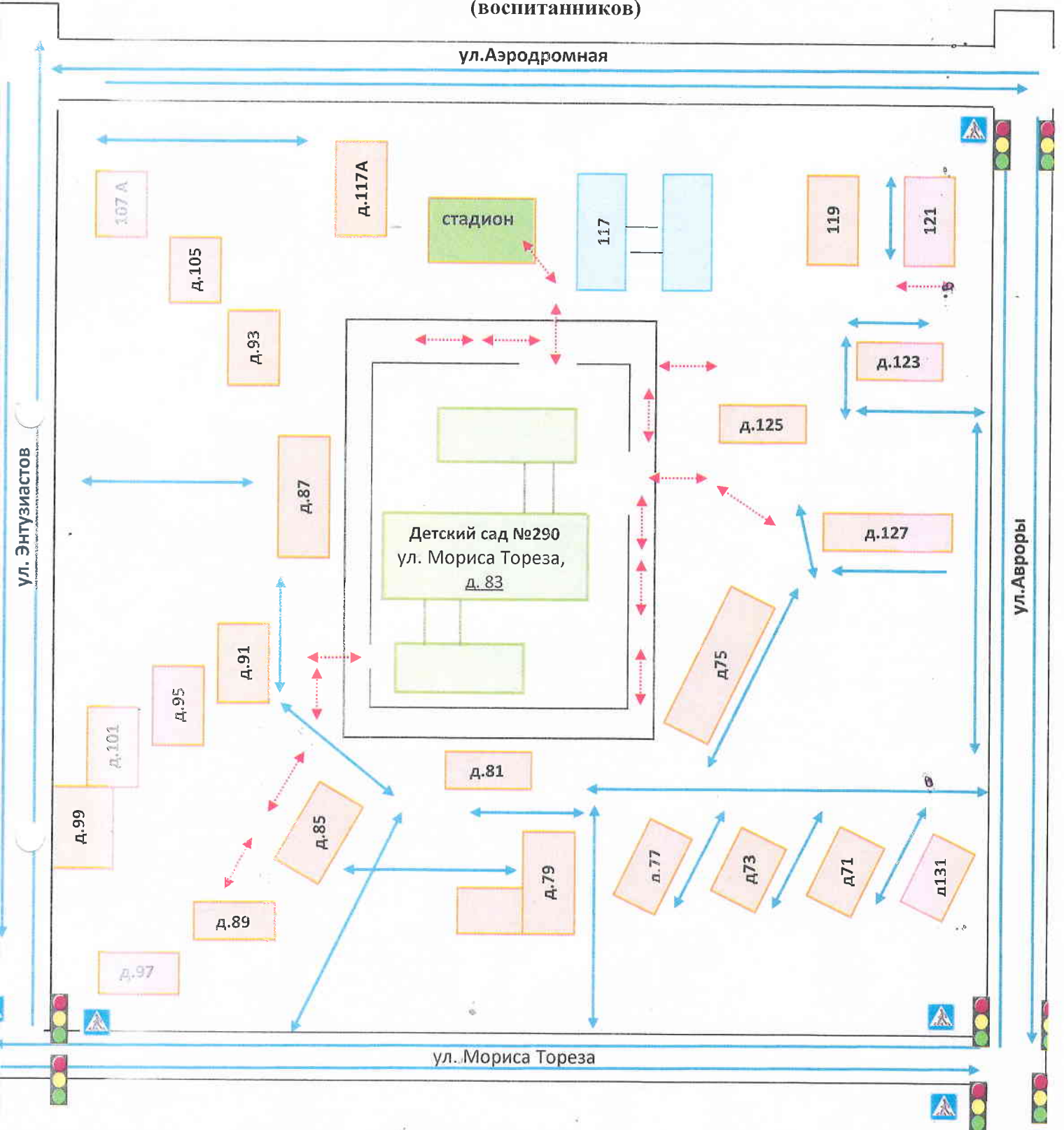
### III. Приложения.

1. Организация работы по профилактике детского дорожно-транспортного травматизма.

2. План мероприятий по профилактике детского дорожно-транспортного травматизма в МБДООУ.


# 1. План – схемы ДОУ

План – схема района расположения ДОУ, пути движения транспортных средств и детей (воспитанников)



 движение детей (воспитанников) в (из) учреждения

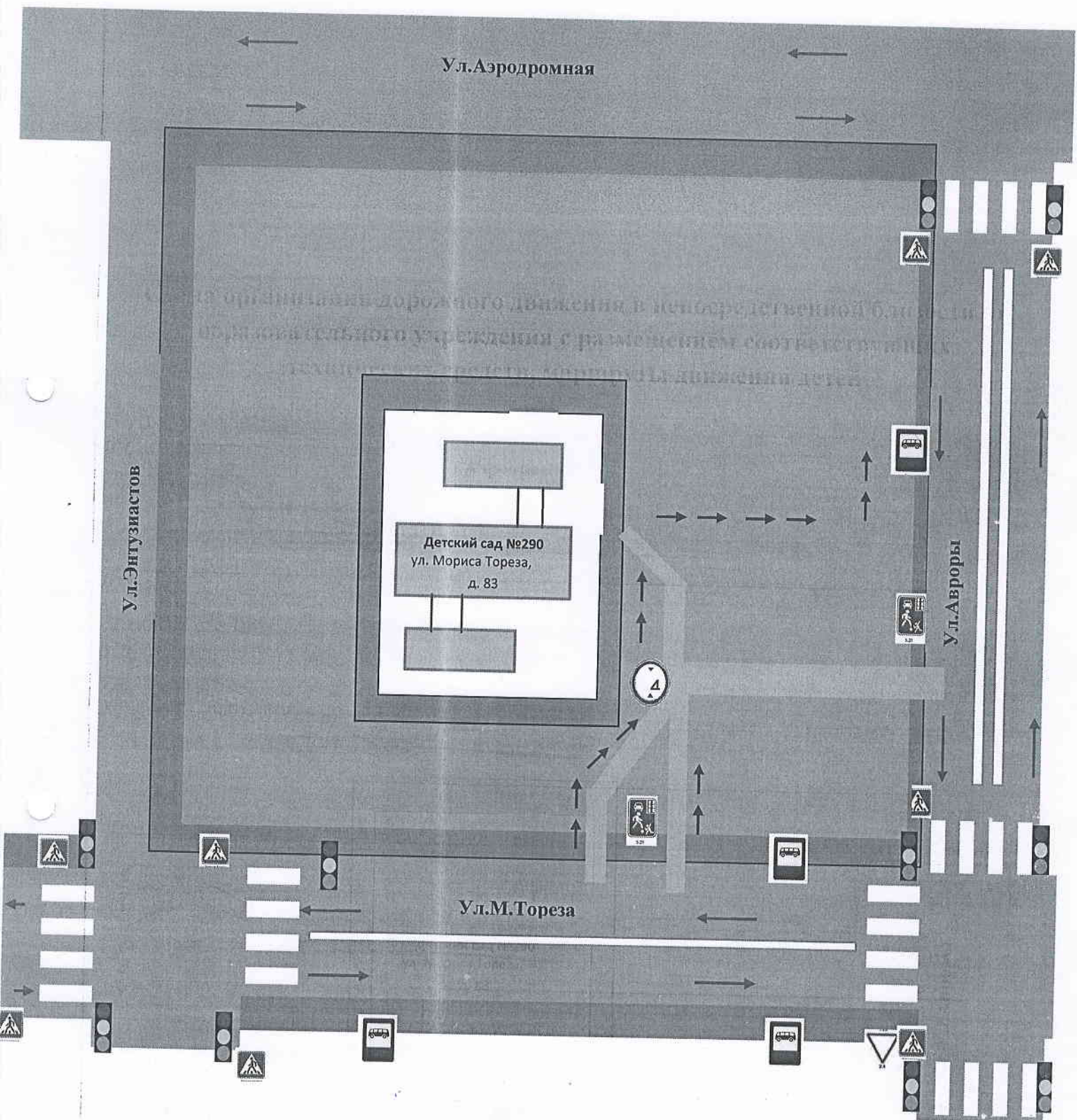
 движение транспортных средств

 тротуар

 проезжая часть

 д.81 **жилая застройка**

**Схема организации дорожного движения в непосредственной близости от образовательного учреждения с размещением соответствующих технических средств, маршруты движения детей**



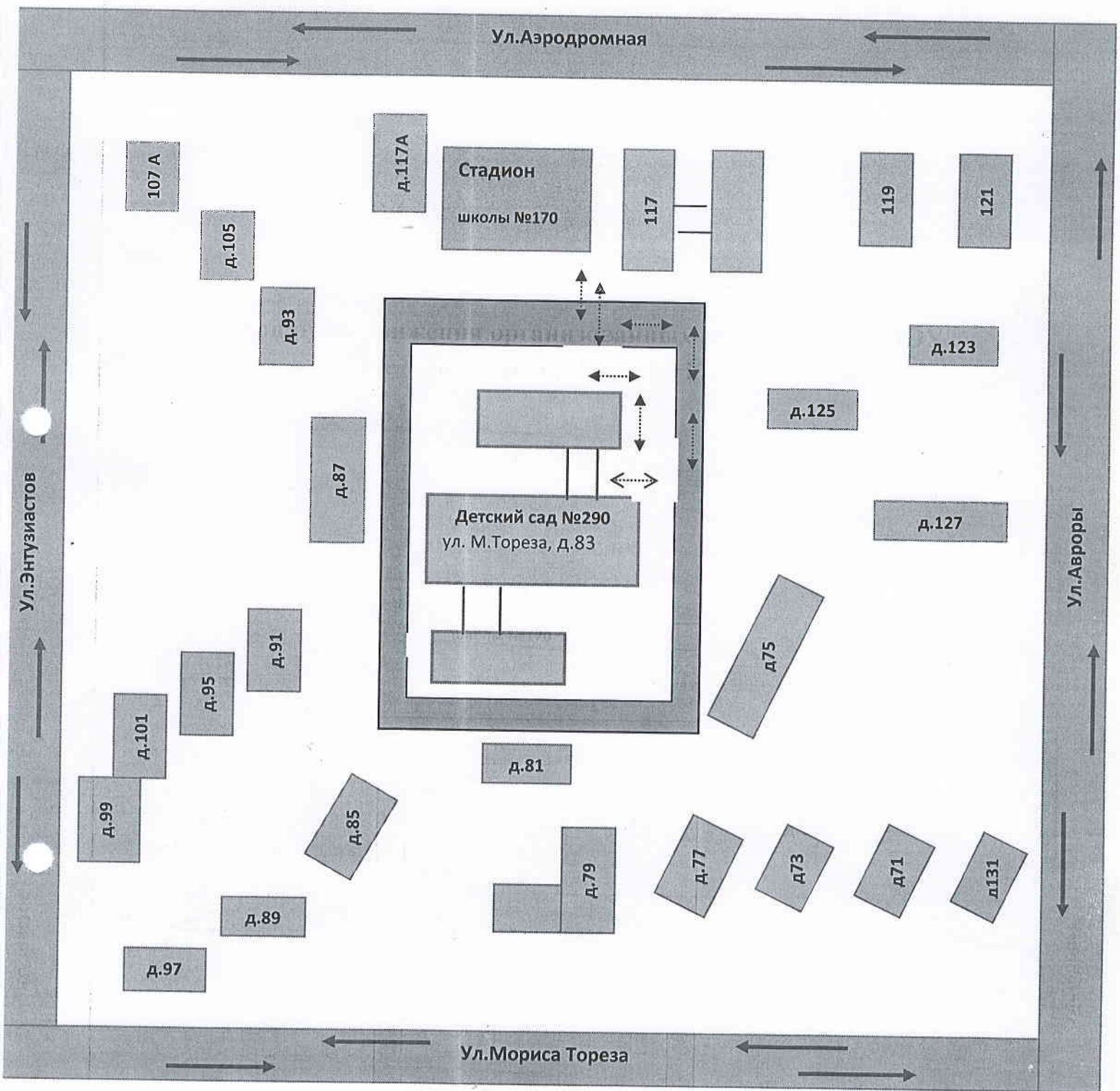
→ → движение детей (воспитанников) в (из) учреждения

⇔ движение транспортных средств

■ тротуар

■ проезжая часть

## Маршруты движения организованных групп детей от ДОУ к стадиону МОУ № 170

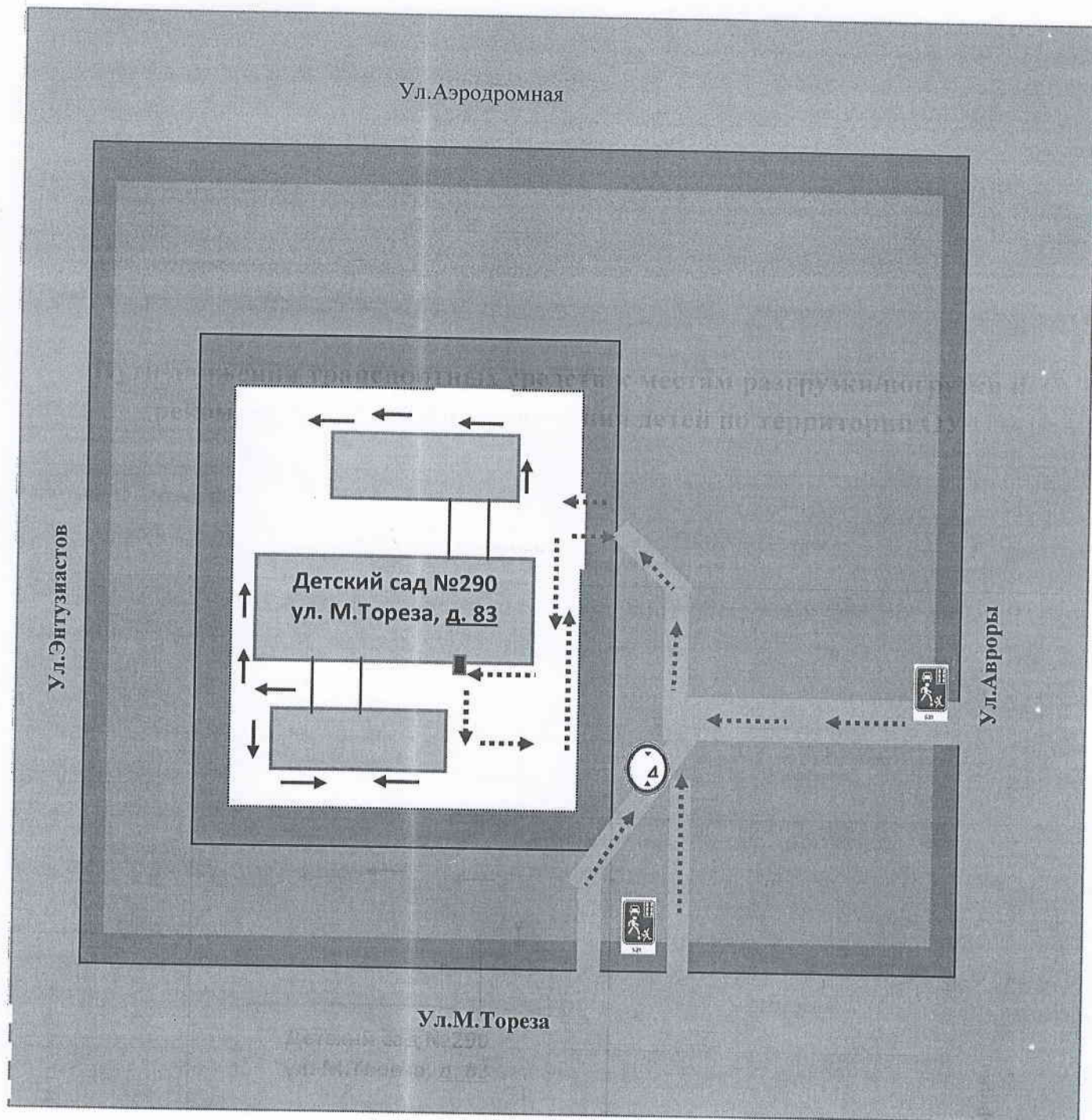


↔ движение детей (воспитанников) в (из) учреждения

→ движение транспортных средств

тротуар    
  проезжая часть    
  д.81    
  жилая застройка

**Пути движения транспортных средств к местам разгрузки/погрузки и рекомендуемые пути передвижения детей по территории ОУ**



- → пути передвижения детей (воспитанников) по территории ДОУ
- ⋯ ⋯ движение транспортного средства к местам погрузки (разгрузки)

 тротуар       проезжая часть

## Пояснения

Муниципальное бюджетное дошкольное образовательное учреждение детский сад комбинированного вида №290 городского округа Самара находится по адресу: М.Тореза, д. 83, в жилом массиве, ограниченном улицами М.Тореза и ул.Авроры. Вокруг территории ДООУ расположены дома №№ 87, 81, 75, находящиеся по улице М.Тореза.

Проезд автотранспорта к детскому саду осуществляется со стороны улиц Авроры и М.Тореза.

Передвижение взрослых и детей к ДООУ со стороны данных улиц осуществляется по пешеходным переходам, регулируемым светофорами.

Выход детей за территорию дошкольного учреждения осуществляется только на стадион МОУ № 170, который находится рядом с детским садом и не граничит с проезжей частью.



## 1. Общие сведения

1.1. Наименование ДОУ: муниципальное бюджетное дошкольное образовательное учреждение «Детский сад комбинированного вида № 290» городского округа Самара.

1.2. Юридический адрес ДОУ: Россия, 443074, г. Самара, Советский район, ул. М.Тореза, д. 83.

1.3. Руководители ДОУ: заведующий МБДОУ «Детский сад № 290» г.о. Самара –Бычина Татьяна Валентиновна 8(846)268-73-69.

1.4. Ответственный за мероприятия по профилактике детского травматизма: старший воспитатель МБДОУ «Детский сад № 290» г.о. Самара –Елена Юрьевна Курапова 8(846)268-73-69

1.5. Количество воспитанников: 317 человека.

1.6. Наличие уголка по БДД: в 10 группах.

1.7. Наличие автогородка (площадки) по БДД: нет.

1.8. Режим работы ДОУ: рабочие дни – с 07.00 до 19.00; нерабочие дни – суббота, воскресенье, праздничные дни.

1.9. Телефоны оперативных служб:

- подразделением пожарной охраны и единая служба спасения -01

- полиция - 02

- скорая медицинская помощь - 03

# **I. ИНФОРМАЦИЯ ОБ ОБЕСПЕЧЕНИИ БЕЗОПАСНОСТИ ПЕРЕВОЗОК ДЕТЕЙ СПЕЦИАЛЬНЫМ ТРАНСПОРТНЫМ СРЕДСТВОМ (АВТОБУСОМ)**

Автобус для перевозок детей в ДОУ отсутствует.

## **II. ПРИЛОЖЕНИЯ**

### **1. Организация работы по профилактике детского дорожно-транспортного травматизма.**

В воспитательном процессе МБДОУ немалое место уделяется теме безопасности, которая включает в себя задачу по передаче детям знаний о правилах безопасности дорожного движения в качестве пешехода и пассажира транспортного средства.

Для достижения поставленной задачи главная роль отводится педагогам и родителям. От того, насколько сами они будут подготовленными, очень многое зависит. Так, взрослые должны знать:

- правила дорожного движения, относящиеся к движению пешеходов, велосипедистов, перевозке пассажиров;
- основные дорожные знаки, касающиеся участников дорожного движения;
- сигналы светофора;
- требования безопасности при перевозке групп детей автобусами, при движениях колонной.

Одновременно необходимо знать и возможные формы обучения детей дошкольного возраста, с учётом их психофизиологических особенностей. Взрослые должны помнить, что обучение правилам дорожного движения должно быть:

- постоянным (лучше частые короткие занятия с ребёнком, чем продолжительные, но редкие);
- конкретным (необходимо сосредоточить внимание ребёнка на действиях в условиях реального движения);

- направленным на привитие безопасных способов поведения на дороге, а не только запоминанию правил дорожного движения;
- применимым к ближайшему окружению.

В детском саду педагоги прилагают много усилий для того, чтобы помочь ребёнку овладеть правилами дорожного движения, подготовить его к школьному периоду жизни, а именно: самостоятельно пользоваться правилами безопасного передвижения, начиная с территории своей улицы.

Одним из самых надёжных способов формирования у дошкольника безопасного поведения на дорогах является наблюдение дорожных ситуаций непосредственно на целевых прогулках, то есть получение доступной объективной информации от взрослого (как педагога, так и родителей).

В своей работе воспитатели используют:

- чтение художественной литературы;
- рассматривание иллюстраций, картин;
- моделирование дорожных ситуаций;
- обучающие и развивающие игры;
- изготовление с детьми атрибутов и игрушек для занятий по теме дорожной безопасности;
- художественно-творческая деятельность детей и др.

Для организации в ДОУ таких форм работы с детьми создаётся соответствующая предметно-развивающая среда. Кроме этого, в развивающей среде используются:

- комплекты дорожных знаков;
- макет улицы с транспортными средствами;
- наглядно-иллюстративный материал;
- обучающие и развивающие игры;
- атрибуты для сюжетно-ролевых игр с дорожной тематикой;
- детская художественная литература;
- картотека стихов, загадок, считалок, поговорок, пословиц;
- альбомы с фотографиями "Моя улица", "Мой микрорайон".

В ДОУ в целях пропаганды безопасности дорожного движения и профилактики детского дорожно - транспортного травматизма оформлены информационные "Уголки безопасности".

Никакое обучение не будет эффективным, если самые близкие люди не соблюдают правила дорожного движения. Для детей родители являются образцом поведения на улице, дорогах, в транспорте. Только в сотрудничестве детского сада и семьи можно выработать у детей необходимые навыки культуры поведения на дорогах. С этой целью используются:

- наглядная информация на стендах для родителей, в папках-передвижках;
- родительские собрания, беседы с участием педагогов;
- совместные праздники и развлечения.

Таким образом, в ходе целенаправленной и систематической работы взрослых у дошкольника своевременно сформируются представления о безопасном поведении при переходе дороги и регулярная забота о своей безопасности.

## 2. План мероприятий по профилактике детского дорожно-транспортного травматизма в МБДОУ «Детский сад № 290» г.о. Самара.

### 1. Организационно-педагогическая работа

№ ПП	Наименование мероприятия	Категории работников	Срок	Ответственный
1	Инструктаж по теме: «Правила дорожного движения»	Воспитатели, музыкальный руководитель	Ежегодно – сентябрь, май, при приеме на работу	ст. воспитатель
2	Инструктаж по теме: «Правила дорожного движения» (Движение детей в колоннах)	Воспитатели, музыкальный руководитель,	Ежегодно – сентябрь, май, при проведении экскурсий и др. мероприятий	ст. воспитатель

## 2. Методическая работа

№ ПП	Наименование мероприятия	Категории работников	Срок
1	Оборудовать в группах уголки, макеты улиц для игры детям	сентябрь	Воспитатели групп
2	Пополнять развивающую среду в группах дидактическими играми, настольно-печатными играми, атрибутами для организации и проведения с.-р. Игр, иллюстративным материалом направленным на изучение и повторение с детьми	В течение учебного года	Воспитатели групп
3	Включать в календарные планы групп тематические занятия, беседы, игры по ПДД	В течение учебного года.	Воспитатели групп
4	Месячник по ПДД безопасности с воспитанниками	сентябрь	Воспитатели групп
5	Пополнять книжные уголки в группах познавательной литературой по ПДД.	В течение учебного года.	Воспитатели групп
6	Провести беседу с детьми старшей и подготовительной группы по проверке знаний по теме «Дорожная	май	Воспитатели групп

	азбука»		
7	Обзор литературы по теме: «Профилактика ДДТТ и ПДД» 1. Журналы «Управление ДОУ», «Дошкольное воспитание», «Воспитатель ДОУ»	В течение года	Заведующий, ст. воспитатель, воспитатели групп

### 3. Работа с родителями

№ ПП	Наименование мероприятия	Категории работников	Срок
1	Включать в групповые родительские собрания вопросы по ПДД. Например, «Родители – образец поведения на дорогах и улицах» и др.	В течение года	Воспитатели групп
2	Помещать в родительские уголки информационно-справочный материал по обучению детей правам безопасного поведения на дорогах и улице.	В течение года	Воспитатели групп